

## ★会場案内図

### 会場アクセス

慶應義塾大学 矢上キャンパス(総合受付, 講演会会場)  
〒223-8522 神奈川県横浜市港北区日吉 3-14-1

慶應義塾大学 日吉キャンパス(来往舎, 協生館: 平成 27 年度塑性加工春季講演会懇親会)  
〒223-8521 神奈川県横浜市港北区日吉 4-1-1

※いずれも最寄駅は日吉駅です。日吉キャンパスは日吉駅より徒歩 1 分, 矢上キャンパスは徒歩 13 分程度です。

#### ■ 新幹線・電車をご利用の場合

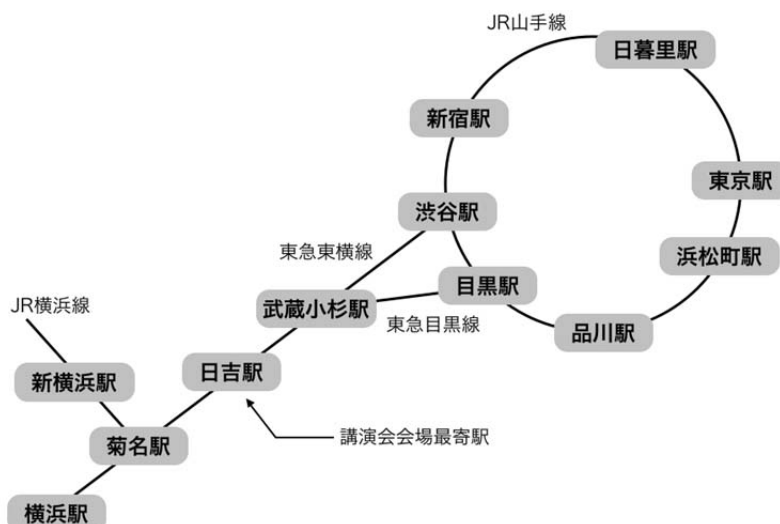
- (1) 東京駅, 品川駅から  
JR 山手線(渋谷・新宿方面行き)で目黒駅へ(東京駅から所要約 17 分)。目黒駅から東急目黒線で日吉駅へ(所要約 17 分)。
- (2) 新宿駅から  
JR 山手線(渋谷・品川方面行き)で渋谷駅へ(所要約 7 分)。渋谷駅から東急東横線で日吉駅へ(所要約 18 分)。
- (3) 新横浜駅から  
JR 横濱線で菊名駅へ(所要約 2 分)。菊名駅から東急東横線(渋谷行き)(所要約 6 分)で日吉駅へ。
- (4) 横浜駅から  
東急東横線で日吉駅へ(所要約 17 分)。
- (5) 中山駅から  
JR 横濱線中山駅から横浜市営地下鉄グリーンラインで終点日吉駅まで(所要約 21 分)。

※ 東急東横線の特急は日吉駅には停まりません。各駅・急行・通勤特急が日吉駅に停車します。特急をご利用の方は武蔵小杉駅か菊名駅でこれらに乗り換えてください。

#### ■ 航空機をご利用の場合

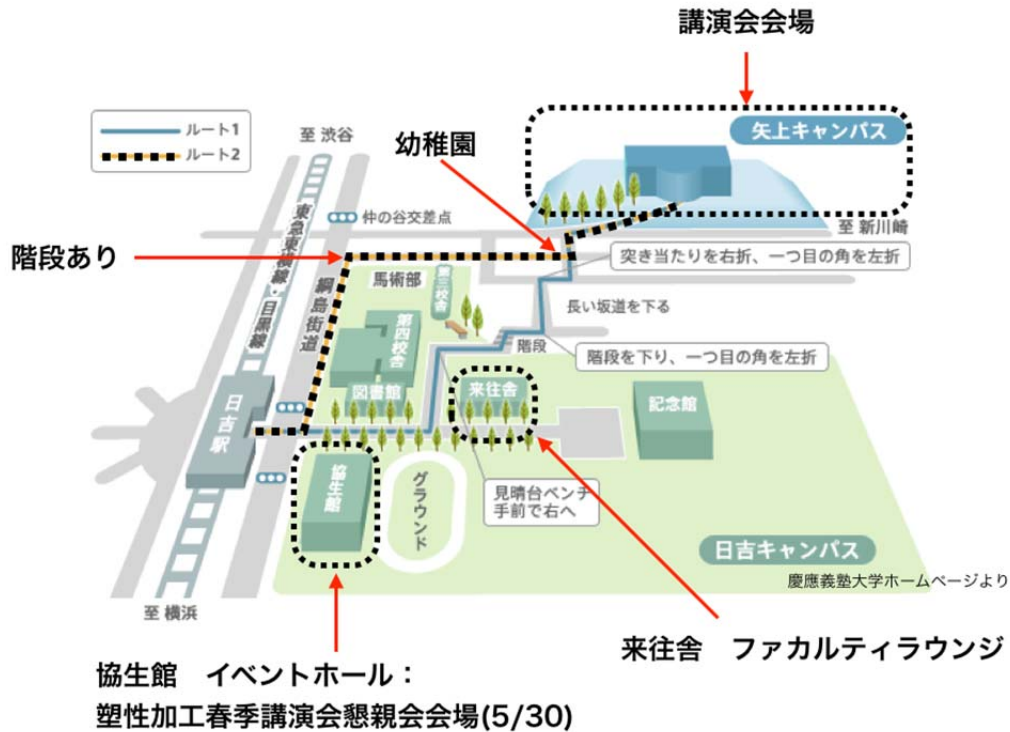
- (6) 羽田空港から
    - ・羽田空港から京急リムジンバスで横浜駅(YCAT)へ(所要約 30 分)。横浜駅からは(4)のルートと同じ(所要約 17 分)。
    - ・羽田空港から東京モノレールで浜松町駅へ(所要約 19 分)。浜松町駅からは(1)のルートと同じ(所要約 28 分)。
  - (7) 成田空港から
    - ・成田空港から京成スカイライナーで日暮里駅へ(所要約 40 分)。日暮里駅からは(2)のルートと同じ(所要約 50 分)。
    - ・成田空港から成田エクスプレスで武蔵小杉駅へ(所要約 80 分)。武蔵小杉駅から東急目黒線・東横線で日吉駅へ(所要約 5 分)。
- ※ 武蔵小杉駅の成田エクスプレスの改札から東急線の改札までは徒歩 15 分ほどあります。

※ 矢上/日吉キャンパスの駐車場は利用できません。また, 付近の有料駐車場も少ないため, お車での来場はご遠慮ください。

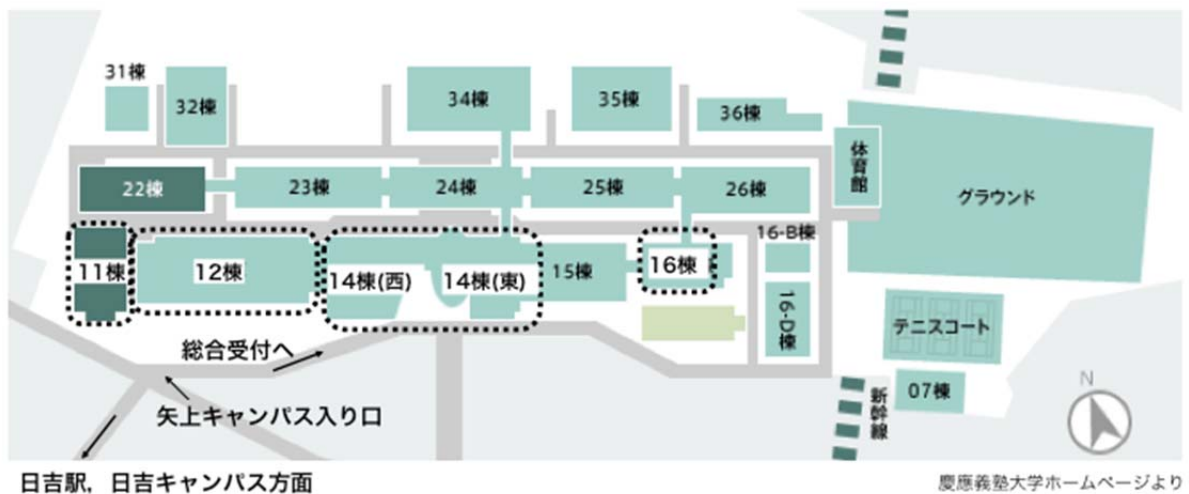


## 会場マップ(日吉駅から日吉・矢上キャンパスへ)

- ・ 矢上キャンパス：総合受付，講演会会場
- ・ 日吉キャンパス 協生館イベントホール：平成27年度塑性加工春季講演会懇親会会場

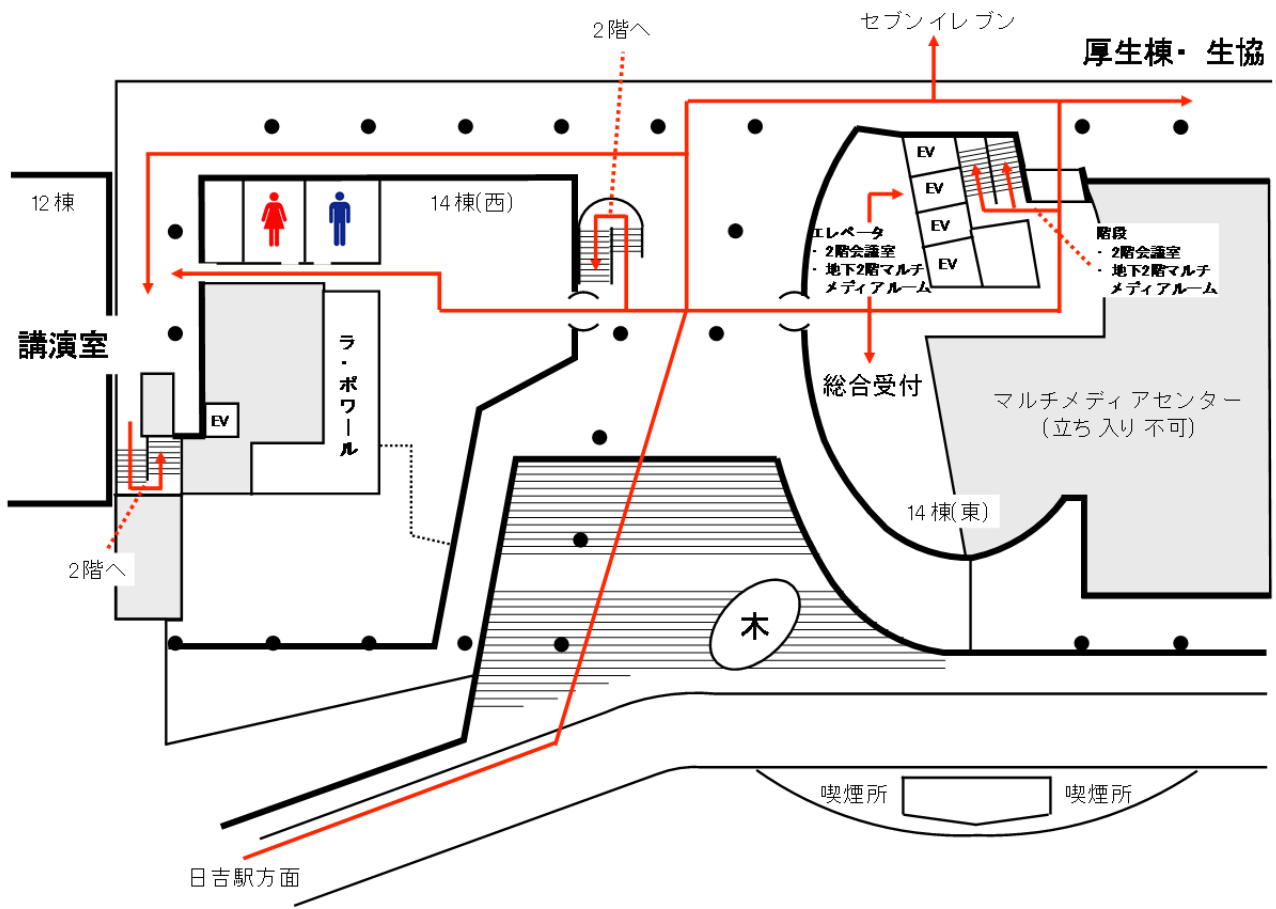


## 会場マップ(矢上キャンパス)

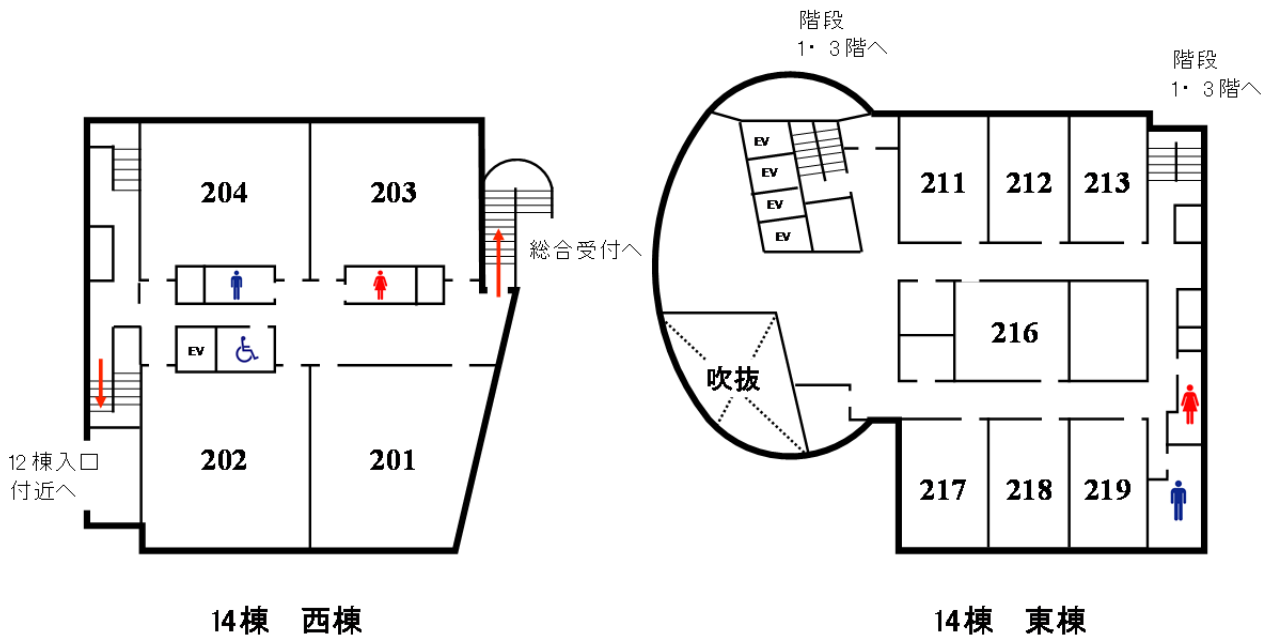


※ 16棟へは地上の構内道路または3階の渡り廊下を使用

会場マップ(14棟1階)

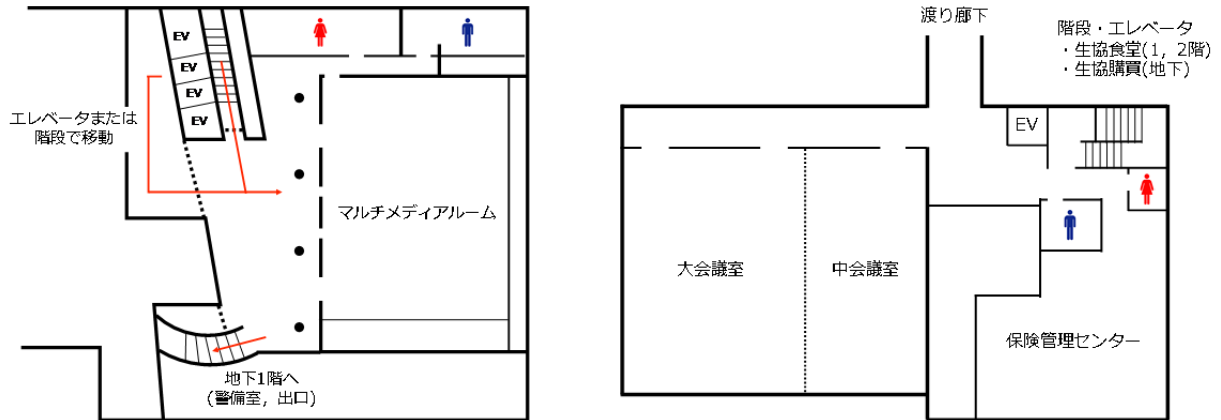


会場マップ(14棟2階)



※ 西棟(左側)と東棟(右側)は2階ではつながっていません。1階より目的地へ向かってください。

会場マップ(各種行事で使用する部屋)



左図：14 棟地下2階 マルチメディアルーム … 受賞講演，総会，贈賞式，特別講演  
 右図：16 棟3階 大会議室，中会議室 … 支部併設企画「ものづくり in 神奈川」

会場マップ(12 棟 講演室)

